

Бюджет
для граждан Солигаличского
муниципального округа
на 2026 год и плановый период
2027 и 2028 годов

Уважаемые солигаличане!

Перед вами брошюра "Бюджет для граждан", разработанная по проекту решения Думы Солигаличского муниципального округа Костромской области "О бюджете Солигаличского муниципального округа Костромской области на 2026 год и плановый период 2027 и 2028 годов". Здесь в доступной и понятной для граждан форме рассказывается о важнейшем финансовом документе нашего округа. Формирование бюджета осуществлялось исходя из необходимости решения задач, поставленных Президентом и Правительством Российской Федерации, основными направлениями бюджетной и налоговой политики Солигаличского муниципального округа на 2026 – 2028 годы, прогнозом социально-экономического развития Солигаличского муниципального округа на 2026 год и на плановый период 2027 и 2028 годов.

Это информационный сборник, который познакомит вас с основными положениями главного финансового документа округа. В сборнике в доступной форме представлено описание доходов, расходов бюджета и их структуры, приоритетные направления расходования бюджетных средств, объемы бюджетных ассигнований, направляемых на финансирование социально-значимых мероприятий в сфере образования, социальной политики, культуры, спорта и в других сферах.

Что такое бюджет

Бюджет это план доходов и расходов определённого объекта (семьи, бизнеса, организации, государства и т.д.), устанавливаемый на определённый период времени.

Бюджет бывает профицитным, когда доходы бюджета больше его расходов, дефицитным, когда доходы бюджета меньше его расходов или сбалансированным, когда доходы бюджета равны расходам бюджета.

Программный бюджет это когда все или почти все расходы бюджета распределены по программам - документ стратегического планирования, который содержит комплекс планируемых мероприятий, взаимоувязанных по задачам, срокам осуществления, исполнителям и ресурсам.

В бюджете Солигаличского муниципального округа на 2026 год и плановый период 2027 и 2028 годов 71,8 % составляют ассигнования по муниципальным программам.

Бюджет Солигаличского муниципального округа на 2026 год и плановый период 2027 и 2028 годов сформирован с дефицитом.

Основные параметры бюджета Солигаличского муниципального округа Костромской области на 2026 год

НДФЛ 55 033,0 тыс. рублей

Акцизы 14 153,2 тыс. рублей

Налоги на совокупный доход
30 403,1 тыс. рублей

Имущественные налоги
4 823,0 тыс. рублей

Госпошлина 1 635,2 тыс.
рублей

Доходы от использования
имущества 5 820,2 тыс.
рублей

Доходы от продажи
имущества 705,0 тыс. рублей

Доходы от оказания платных
услуг 10 230,0 тыс. рублей

Прочие неналоговые доходы
237,0 тыс. рублей

Безвозмездные поступления
263 519,2 тыс. рублей



Доходы
378 558,9
тыс. рублей

Расходы
399 962,9
тыс. рублей

Дефицит
12 404,0 тыс.
рублей

Образование 206 162,8 тыс.
рублей

Национальная экономика
38 986,2 тыс. рублей

Культура 28 862 тыс.
рублей

Социальная поддержка
граждан 3 616,6 тыс.
рублей

ЖКХ 37 439,2 тыс. рублей

Нац. безопасность и
правоохранительная
деятельность 2 269,9тыс.
рублей

Обслуживание
муниципального долга
323,9 тыс. рублей

Спорт 6 822,0 тыс. рублей

Прочие расходы 75 480,3
тыс. рублей

**Основные параметры бюджета Солигаличского муниципального округа
Костромской области на плановый период 2027 и 2028 годов**

2027 год

*Доходы – 361 799,1
налоговые и неналоговые
доходы – 127 593,4 т.р.,
безвозмездные поступления –
234 205,7 т.р.*

Расходы – 374 558,4 т.р.

Дефицит – 12 759,3 т. р.

2028 год

*Доходы – 370 561,2 т.р.
в том числе:
налоговые и неналоговые доходы
– 131 620,3 т.р., безвозмездные
поступления – 238 940,9 т.р.*

Расходы – 383 723,2 т.р.

Дефицит – 13 162,0 т. р.

Из чего складываются доходы бюджета

Налоговые доходы

поступление от уплаты налогов, установленных Налоговым Кодексом Российской Федерации

Неналоговые доходы

поступление от уплаты других сборов, установленных законодательством Российской Федерации, а также штрафов за нарушение законодательства

Безвозмездные поступления


средства, которые поступают в бюджет безвозмездно (денежные средства, поступающие из других бюджетов, а также безвозмездные поступления от физических и юридических лиц)

Структура доходов бюджета Солигаличского муниципального округа

тыс. руб.

	Уточненный план бюджета округа на 2025 год	План на 2026 год	План на 2027 год	План на 2028 год
Налоговые доходы	98 152,5	106 047,5	109 599,2	113 625,1
Неналоговые доходы	20 827,0	17 992,2	17 994,2	17 995,2
Безвозмездные поступления	346 524,5	263 519,2	234 205,7	238 940,9
ВСЕГО ДОХОДОВ	465 504,0	387 558,9	361 799,1	370 561,2
% налоговых и неналоговых доходов	34,3	32,0	35,2	35,5

Структура налоговых доходов, 2026 год (тыс.руб.)



Налоговые доходы	Норматив отчислений, %.
Налог на доходы физических лиц	35
Доходы от уплаты акцизов на нефтепродукты	Дифференцированный норматив
Налог, взимаемый в связи с применением упрощенной системы налогообложения	55
Налог, взимаемый в связи с применением патентной системы налогообложения	100
Налог на имущество физических лиц	100
Земельный налог	100

Наибольший удельный вес в налоговых доходах занимают поступления: **налога на доходы физических лиц – 55 033,0 тыс. руб. (51,9%)** и **налоги на совокупный доход – 30 403,1 тыс.руб. (28,7%)**.



Имущественные налоги

• Налог на имущество физических лиц

Установлен Решением Думы Солигаличского муниципального округа № 260/33-1 28.11.2024г.

Ставка налога определяется в виде выраженной в процентах доли кадастровой стоимости каждого объекта налогообложения:

0,3% - жилые помещения, объекты незаверш.строительства (жилой дом), единые недвиж.комплексы, гаражи, хозстроения (площадью не >50м²);

2% - объекты налогообложения, включенные в Перечень, определяемый в соотв. с п.7 ст.378.2 Налогового Кодекса, в отношении объектов налогообложения, предусмотренных абз.2 п.10 ст.378.2 НК;

2,5% - объекты налогообложения, кадастровая стоимость каждого из которых превышает 300 миллионов рублей;

0,5% - в отношении прочих объектов.

Льготы установлены в отношении объекта, находящегося в собственности налогоплательщика и не используемого налогоплательщиком в предпринимательской деятельности, в размере 100%:

- 1) лицам, имеющим право на меры социальной поддержки в соответствии с Законом Костромской области от 21 июля 2008 года N 351-4-ЗКО "О мерах социальной поддержки многодетных семей в Костромской области";
- 2) физическим лицам, которым присвоено звание "Почетный гражданин Солигаличского района Костромской области";
- 3) собственникам объектов налогообложения, являющимися несовершеннолетними гражданами.

• Земельный налог

Установлен Решением Думы Солигаличского муниципального округа № 259/33-1 от 28.11.2024г.(в редакции Решений Думы № 302/41-1 от 27.02.2025г.).

Ставка налога:

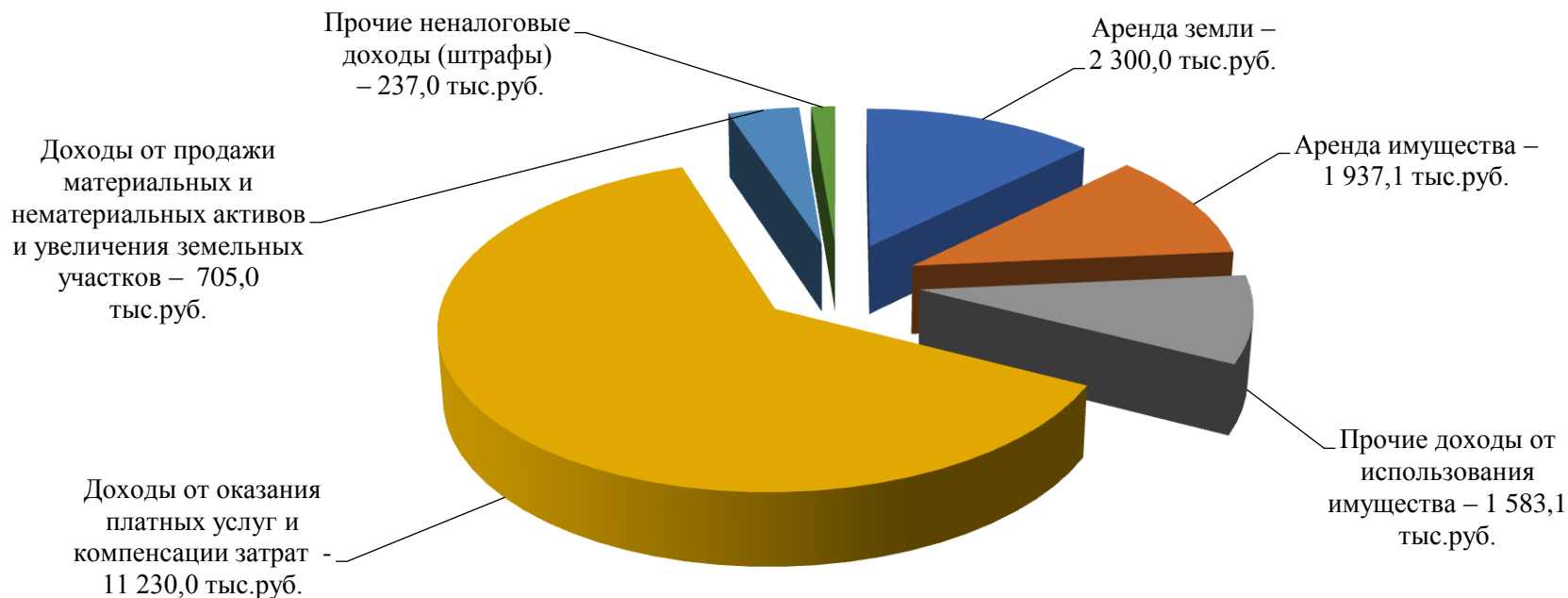
0,3 % - в отношении земельных участков, отнесенных к землям сельскохозяй.назначения; занятых жилищным фондом и (или) объектами инженерной инфраструктуры жилищно-коммунального); для ведения личного подсобного хозяйства, садоводства или огородничества; ограниченных в обороте предоставленных для обеспечения обороны, безопасности и таможенных нужд (за исключением земельных участков, приобретенных (предоставленных) для индивидуального жилищного строительства, используемых в предпринимательской деятельности и за исключением земельных участков, кадастровая стоимость каждого из которых превышает 300 миллионов рублей);

1,5 % - в отношении прочих земельных участков.

Льготы установлены в отношении:

- 1) организаций, финансируемых из бюджета Солигаличского муниципального округа Костромской области, в размере 80%;
- 2) физических лиц, которым присвоено звание "Почетный гражданин Солигаличского района Костромской области", в размере 100%;
- 3) членов добровольных пожарных дружин (команд) Солигаличского муниципального округа Костромской области в размере 50%;
- 4) В отношении медицинских организаций, оказывающих первичную медицинскую помощь в размере 100%.

Структура неналоговых доходов, 2026 год (тыс.руб.)

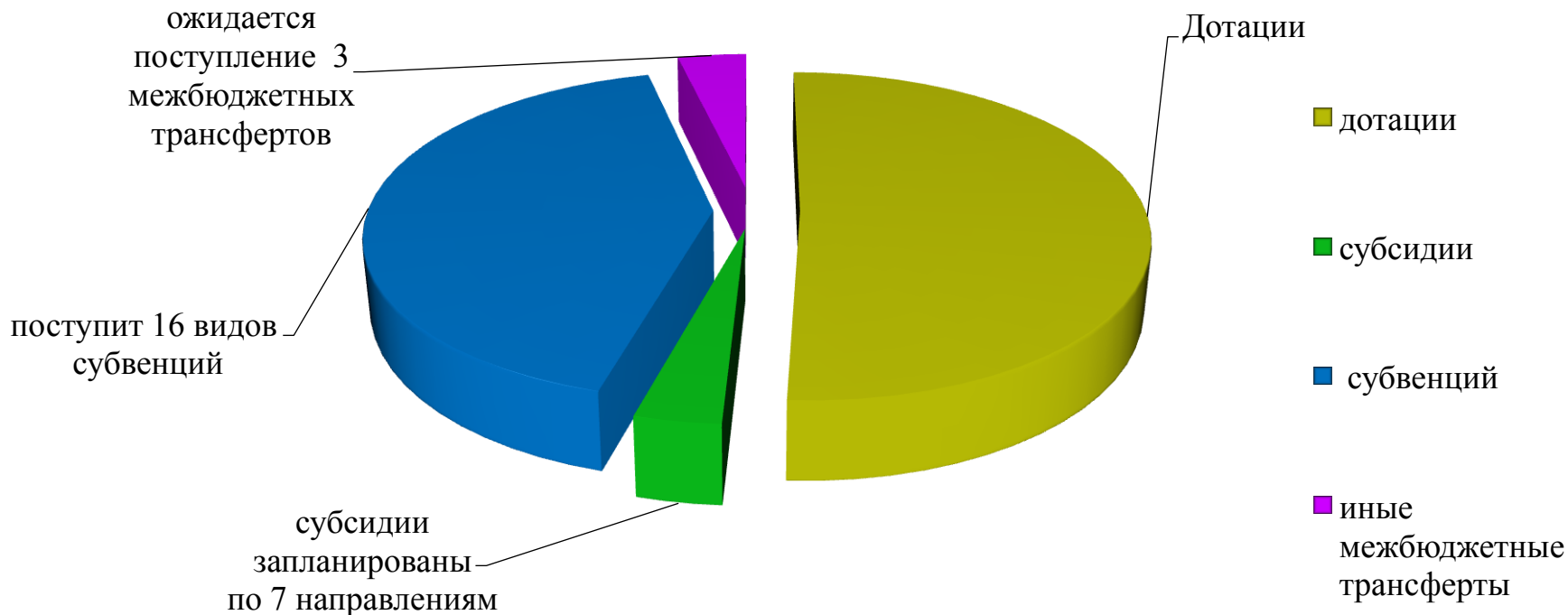


Неналоговые доходы	Норматив отчислений, %.
Аренда и продажа земельных участков, увеличение площади земельных участков	100
Аренда и продажа муниципального имущества	100
Прочие доходы от использования имущества (соц.найм)	100
Доходы от оказания платных услуг	100
Штрафы: - выявленные должностными лицами органов муниципального контроля; - за нарушение муниципальных правовых актов	100

Набольший удельный вес в неналоговых доходах занимают поступления **доходов от оказания платных услуг и компенсации затрат государства – 11 230,0 тыс.руб. (62,4%).**



Безвозмездные поступления



Структура безвозмездных поступлений в бюджет Солигаличского муниципального округа

тыс. руб.

Вид	2025 год уточненный план	2026 год план	2027 год план	2028 год план
Дотации	144503,0	134001,0	109441,0	114476,0
Субвенции	111320,5	110546,6	109102,2	109102,2
Субсидии	21156,6	9144,1	5834,9	5535,1
Иные межбюджетные трансферты	10768,7	9827,5	9827,6	9827,6
Итого межбюджетных трансфертов из других бюджетов бюджетной системы РФ	287748,8	263519,2	234205,7	238940,9

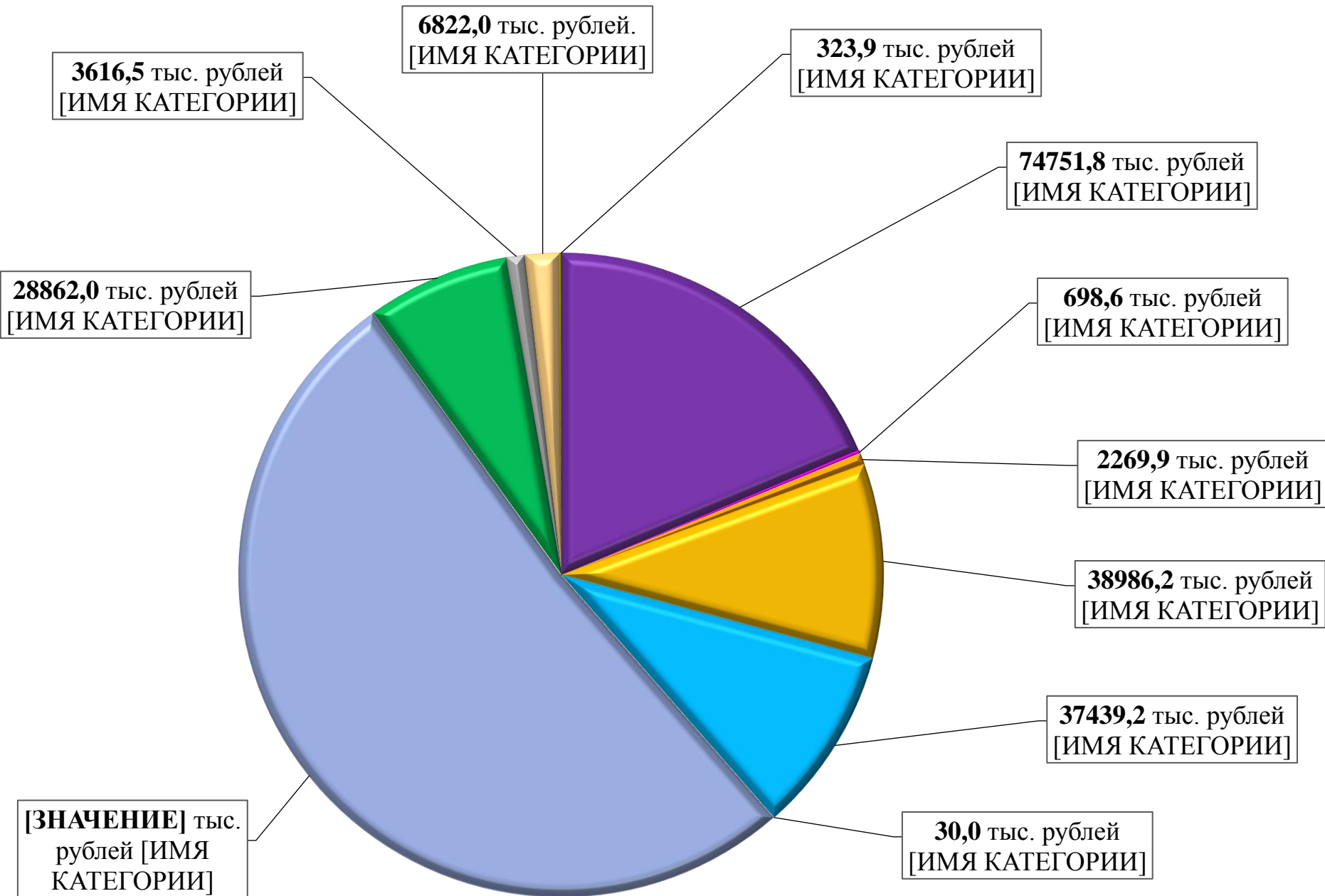
Расходы бюджета это выплачиваемые из бюджета денежные средства, за исключением средств, являющихся источниками финансирования дефицита бюджета. Формирование расходов осуществляется в соответствии с расходными обязательствами, законодательно закрепленными за соответствующим уровнем бюджета.

Структура и динамика расходов бюджета Солигаличского муниципального округа

тыс. рублей

Направления расходов	Уточненный план бюджета 2025 года	План 2026года	План 2027 года	План 2028года
Общегосударственные вопросы	85 150,3	74 751,8	72 668,7	78 675,6
Национальная оборона	467,3	698,6	762,2	762,2
Национальная безопасность и правоохранительная деятельность	2 962,0	2 269,9	1 871,2	1 960,1
Национальная экономика	47 351,5	38 986,2	38 531,1	40 474,5
Жилищно-коммунальное хозяйство	53 033,5	37 439,1	15 951,7	12 768,4
Охрана окружающей среды	334,6	30,0	30,0	30,0
Образование	245 083,4	206 162,8	202 735,0	206 536,8
Культура и кинематография	46 587,7	28 862,0	27 160,0	21 728,0
Социальная политика	2 161,1	3 616,6	1 961,2	1 661,4
Физическая культура и спорт	9 446,7	6 822,0	5 982,5	6 031,0
Обслуживание государственного и муниципального долга	420,0	323,9	227,8	132,3
Условно утвержденные расходы			6677,0	12 962,9
Итого	492998,1	399962,9	374558,4	383723,2

Структура расходов бюджета на 2026 год



Бюджет Солигаличского муниципального округа на 2026 год является социально ориентированным. Социальные расходы это расходы социального характера, к которым относятся расходы на образование, здравоохранение, культуру, социальную политику, физкультуру и спорт.

Физическая культура и спорт – 6 822,0 тыс. рублей



Образование – 206 162,8 тыс. рублей



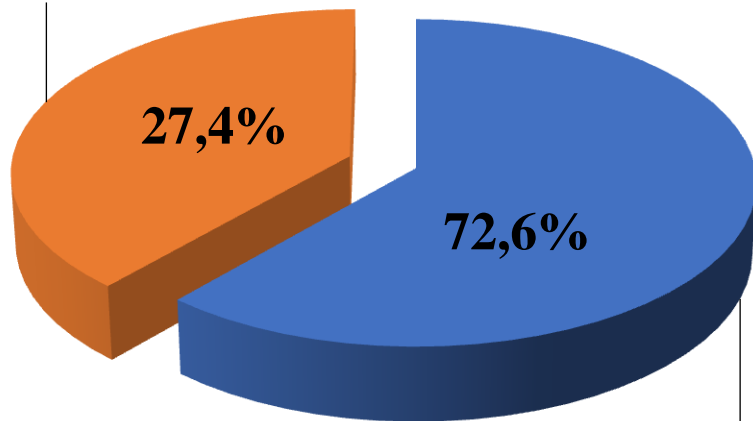
Социальная политика – 3 616,6 тыс. рублей



Культура, кинематография – 28 862,0 тыс. рублей



Прочие расходы



Расходы по отраслям социальной сферы

На 2026 год предусмотрены ассигнования по 11 муниципальным программам



Муниципальная программа
«Развитие системы образования в
Солигаличском муниципальном
округе Костромской области на
2024-2026 годы» 198 222,8 тыс. руб.



Муниципальная программа
«Повышение безопасности дорожного
движения в Солигаличском
муниципальном округе Костромской
области на 2024-2028 годы»
25,1 тыс. руб.



Муниципальная программа
«Развитие культуры, туризма, молодежи,
физической культуры и спорта в
Солигаличском муниципальном округе
Костромской области на 2024 - 2026 годы»
37 066,9 тыс.руб.



Муниципальная программа
«Развитие транспортной системы на
2024-2028 годы» на 2024-2030 гг.» спорта
в Солигаличском муниципальном округе
Костромской области 28 563,1 тыс. руб.



Муниципальная программа
«Социальная поддержка граждан
Солигаличского муниципального округа
Костромской области» на 2024-2026 гг.»
1612,0 тыс. руб.



Муниципальная программа
«Поддержка социально ориентированных
некоммерческих организаций
Солигаличского муниципального округа
Костромской области на 2024-
2026 годы» 210,0 тыс. руб.



Муниципальная программа
«Улучшение условий и охраны труда в
Солигаличском муниципальном округе
Костромской области на 2024-2026 годы»
30,0 тыс. руб.



Муниципальная программа
«Обеспечение жильем молодых семей
Солигаличского муниципального округа
Костромской области на 2024-2026 годы»
793,4 тыс. руб.



Муниципальная программа
«Формирование современной городской
среды Солигаличского муниципального
округа Костромской области на 2024 - 2026
годы» 18 518,1 тыс. руб.



Муниципальная программа
«Поддержка и развитие субъектов малого и
среднего предпринимательства в
Солигаличском муниципальном округе
Костромской области на 2024 - 2028 годы»
100,0 тыс. руб.



Муниципальная программа
«Обеспечение инфраструктурой
земельных участков для осуществления
строительства на территории
Солигаличского муниципального округа
Костромской области в 2024-2026 гг.»
2400,0 тыс. руб.

Обеспечение дорожной деятельности в Солигаличском муниципальном округе осуществляется посредством формирования и использования средств «Дорожного фонда».

Как формируются и используются средства «Дорожного фонда»

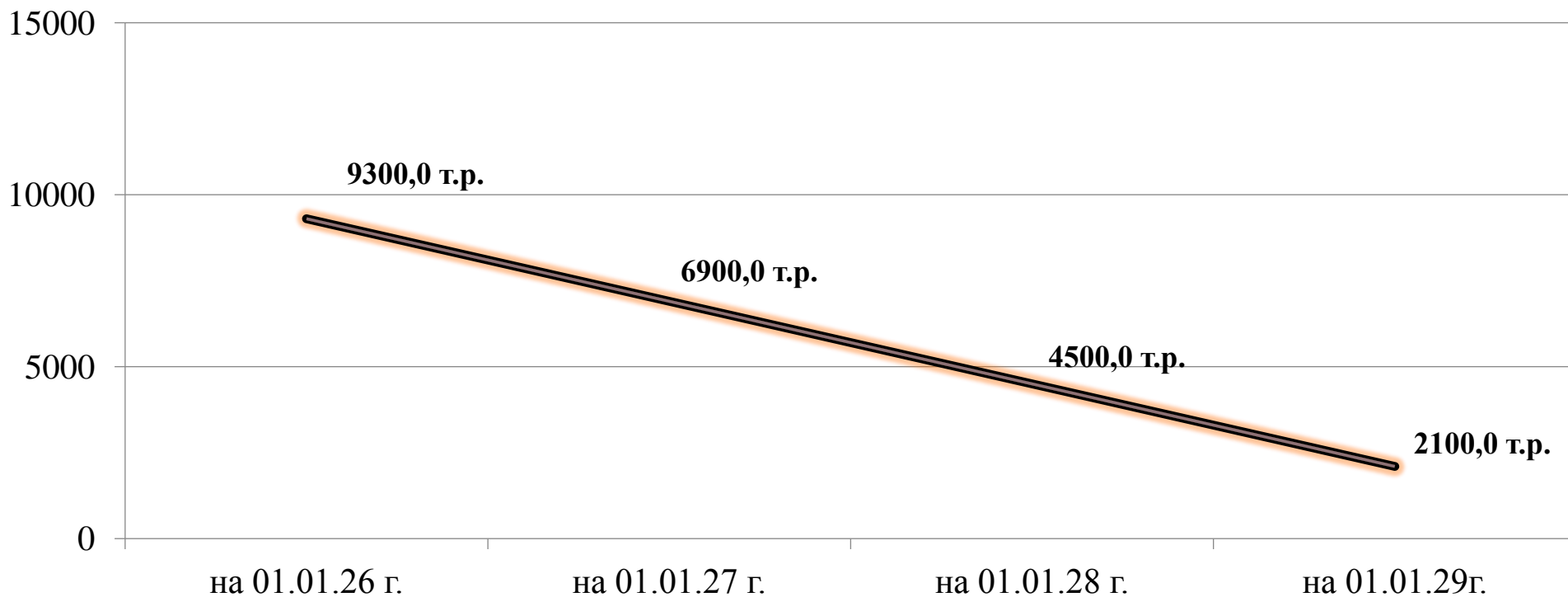
Источниками формирования «Дорожного фонда» на 2026 год и плановый период 2027 и 2028 годов является прогнозируемый объём доходов от акцизов на нефтепродукты и 30% от планируемого поступления налога на доходы физических лиц.

Используются средства «Дорожного фонда» на проектирование, строительство и реконструкцию, ремонт и содержание автомобильных дорог, на капитальный ремонт дворовых территорий проездов к дворовым территориям многоквартирных домов.

Объём расходов «Дорожного фонда» Солигаличского муниципального округа на 2026 год предусмотрен в сумме 31 663,1 тыс. рублей, на 2027 год – 31 572,8 тыс. рублей на 2028 год – 32 846,5 тыс. рублей.

Муниципальный долг – обязательства, возникающие из муниципальных заимствований, гарантий по обязательствам третьих лиц, другие обязательства в соответствии с видами долговых обязательств, установленными Бюджетным кодексом, принятые на муниципальным образованием.

Структура муниципального долга Солигаличского муниципального округа



Муниципальный долг Солигаличского муниципального округа Костромской области по состоянию на 01 января 2029 года составит 2100,0 тыс. руб. Отношение объема муниципального долга к доходам бюджета без учета безвозмездных поступлений составит 1,6 %. Расходы на обслуживание муниципального долга в 2026 году составят 323,9 тыс. рублей. Объем муниципального долга соответствует нормам статьи 107 БК РФ. Расходы на обслуживание долга соответствуют нормам статьи 111 БК РФ.

№ п/п	Наименование показателя	Ед. измерения	2025 г. уточненный план	2026 г. план	2027г. прогноз	2028 г. прогноз
1.	Объем доходов местного бюджета в расчете на 1 жителя	тыс. рублей	64,0	45,5	43,0	44,4
2.	Объем расходов местного бюджета в расчете на 1 жителя	тыс. рублей	67,8	47,0	44,6	46,1
3.	Объем расходов местного бюджета на образование в расчете на 1 жителя	тыс. рублей	33,7	25,2	25,4	25,9
4.	Объем расходов местного бюджета на культуру и кинематографию в расчете на 1 жителя	тыс. рублей	6,4	3,7	2,9	3,0
5.	Объем расходов местного бюджета на физическую культуру и спорт в расчете на 1 жителя	тыс. рублей	1,3	0,7	1,8	1,8
6.	Число субъектов малого и среднего предпринимательства в расчете на 10 тыс. человек населения	единиц	290	292	293	315
	Доля протяженности автомобильных дорог общего пользования местного значения, не отвечающих нормативным требованиям, в общей протяженности автомобильных дорог общего пользования местного значения	%	57,2	56,2	55,2	54,6
8.	Доля населения, проживающего в населенных пунктах, не имеющих регулярного автобусного и (или) железнодорожного сообщения с административным центром муниципального района, в общей численности населения муниципального района	%	1,6	1,6	1,6	1,6
9.	Доля детей в возрасте 1 - 6 лет, состоящих на учете для определения в муниципальные дошкольные образовательные учреждения, в общей численности детей в возрасте 1 - 6 лет	%	16,8	3,2	1,7	1,7
1,711,70.	Общая площадь жилых помещений, приходящая в среднем на одного жителя, - всего, в том числе введенная в действие за один год	кв. м	38,2 / 0,27	38,4 / 0,26	39,1 / 0,26	40,6 / 0,14
11.	Удовлетворенность населения деятельностью органов местного самоуправления муниципального района	% от числа опрошенных	70,0	72,0	75,0	77,0
12.	Среднемесячная номинальная начисленная заработная плата работников муниципальных дошкольных образовательных учреждений	рублей	28340,77	28340,77	28340,77	28340,77
13.	Среднемесячная номинальная начисленная заработная плата работников муниципальных учреждений культуры и искусства	рублей	46400,0	46400,0	46400,0	46400,0
14.	Среднемесячная номинальная начисленная заработная плата работников муниципальных общеобразовательных учреждений	рублей	40055,9	40055,9	40055,9	40055,9
15.	Среднемесячная номинальная начисленная заработная плата работников муниципальных учреждений физической культуры и спорта	рублей	28799,6	32255,5	34835,9	36923,1
16.	Доля детей в возрасте 1 - 6 лет, получающих дошкольную образовательную услугу и (или) услугу по их содержанию в муниципальных образовательных учреждениях, в общей численности детей в возрасте 1 - 6 лет	%	85	85	85	85
17.	Доля муниципальных дошкольных образовательных учреждений, здания которых находятся в аварийном состоянии или требуют капитального ремонта, в общем числе муниципальных дошкольных образовательных учреждений	%	0	0	0	0
18.	Доля выпускников муниципальных общеобразовательных учреждений, не получивших аттестат о среднем (полном) образовании, в общей численности выпускников муниципальных общеобразовательных учреждений	%	0	0	0	0
19.	Доля муниципальных общеобразовательных учреждений, здания которых находятся в аварийном состоянии или требуют капитального ремонта, в общем количестве муниципальных общеобразовательных учреждений	%	0	0	16,7	0
20.	Расходы бюджета муниципального образования на общее образование в расчете на 1 обучающегося в муниципальных общеобразовательных учреждениях	тыс. рублей	153,6	153,6	153,6	153,6
21.	Доля детей в возрасте 5 - 18 лет, получающих услуги по дополнительному образованию в организациях различной организационно-правовой формы и формы собственности, в общей численности детей этой возрастной группы	%	35	35	35	35
22.	Доля муниципальных учреждений культуры, здания которых находятся в аварийном состоянии или требуют капитального ремонта, в общем количестве муниципальных учреждений культуры	%	15,8	15,8	15,8	15,8
23.	Доля объектов культурного наследия, находящихся в муниципальной собственности и требующих консервации или реставрации, в общем количестве объектов культурного наследия, находящихся в муниципальной собственности	%	35,3	35,3	35,3	35,3
24.	Доля населения, систематически занимающегося физической культурой и спортом	%	70,0	72,0	74,0	76,0
25.	Доля населения, получившего жилые помещения и улучшившего жилищные условия в отчетном году, в общей численности населения, состоящего на учете в качестве нуждающегося в жилых помещениях	%	25,2	25,1	30,0	31,0
26.	Объем не завершеного в установленные сроки строительства, осуществляемого за счет средств бюджета муниципального района	тыс. рублей	6430,4	6430,4	6430,4	6430,4

**Подготовлено
Финансовым управлением
администрации Солигаличского
муниципального округа
Костромской области**